

بسم الله الرحمن الرحيم

وزارة التجارة الخارجية

# نقطة التجارة السودانية

إدارة الترويج والدراسات والاستثمار  
قسم الاسعار

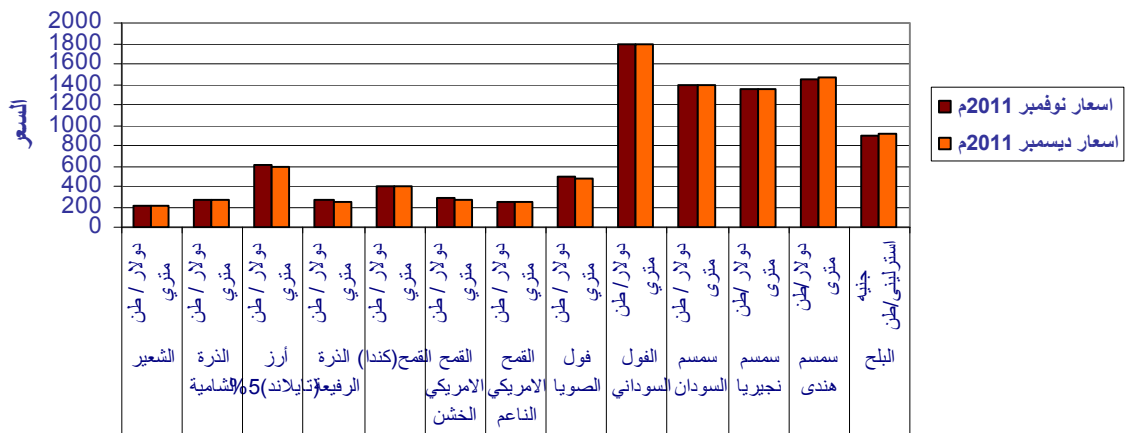
النشرة الشهرية للاسعار العالمية  
متوسط الاسعار لشهري نوفمبر وديسمبر 2011م



## المحاصيل

	نسبة الزيادة أو النقصان %	السعر لشهر ديسمبر 2011م	السعر لشهر نوفمبر 2011م	الوحدة	السلعة
↑	0.5	212.5	211.5	دولار / طن متري	الشعير
↓	-5.8	258.6	274.4	دولار / طن متري	الذرة الشامية
↓	-4.6	585.8	614.3	دولار / طن متري	أرز (تايلاند) 5%
↓	-3.4	256.4	265.4	دولار / طن متري	الذرة الرفيعة
↓	-3.4	393.7	407.7	دولار / طن متري	القمح (كندا)
↓	-4.3	269	281	دولار / طن متري	القمح (الولايات المتحدة) الصلب
↓	-3.4	244.7	253.2	دولار / طن متري	القمح (الولايات المتحدة) الناعم
↓	-1.9	477	486	دولار / طن متري	فول الصويا
-	0.0	1800	1800	دولار / طن متري	الفول السوداني 40/50cif Argentina
-	0.0	1400	1400	دولار / طن متري	سمسم السودان (CIF)/Europe
-	0.0	1350	1350	دولار / طن متري	سمسم نيجيريا ( 98% natural )
↑	1.6	1475	1452	دولار / طن متري	سمسم هندي (natural CIF)
↑	2.1	917.63	899.08	جنيه استرليني / طن المتري	البلح

## المحاصيل

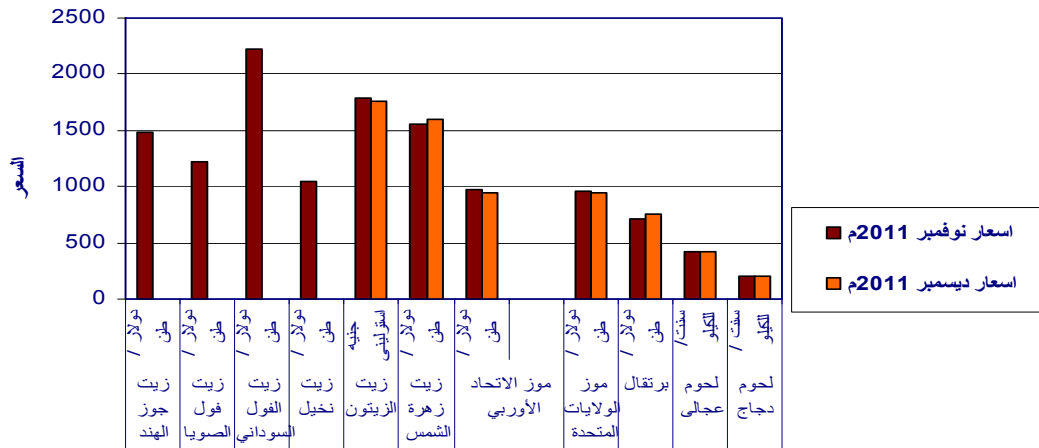


هناك ارتفاع في أسعار السمسم الهندي خلال شهر ديسمبر 2011م مقارنة مع أسعار نوفمبر 2011 حيث بلغت نسبة الارتفاع 1.6 % وانخفاض في أسعار أرز (تايلاند) -4.6% ، والذرة الرفيعة وفول الصويا والذرة الشامية وارتفاع بسيط في أسعار الشعير، البلح ، وانخفاض في أسعار القمح بانواعه و اما أسعار السمسم السوداني والنيجيري والفول السوداني ظلت كما هي دون تغيير.

## أغذية وزيوت

السلعة	الوحدة	السعر لشهر نوفمبر 2011م	السعر لشهر ديسمبر 2011م	نسبة الزيادة أو النقصان %	
زيت جوز الهند	دولار / طن متري	1479	1439	-2.7	↓
زيت فول الصويا	دولار / طن متري	1217	1203	-1.2	↓
زيت الفول السوداني	دولار / طن متري	2225	2225	0.0	-
زيت نخيل	دولار / طن متري	1053	1026	-2.6	↓
زيت الزيتون	جنيه استرليني / طن المتري	1790	1761	-1.6	↓
زيت زهرة الشمس	دولار / طن متري	1554.77	1603	3.1	↑
موز الاتحاد الأوربي	دولار / طن متري	970.6	940	-3.2	↓
موز الولايات المتحدة	دولار / طن متري	956	942	-1.5	↓
برتقال	دولار / طن متري	717.4	758	5.7	↑
لحوم عجالي	سنت/ للكيلو جرام	416	419	0.7	↑
لحوم دجاج	سنت / للكيلو جرام	196.7	198	0.7	↑
لحوم ضان	سنت/ للكيلو جرام	663.6	650.7	-1.9	↓

اسعار الاغذية والزيوت

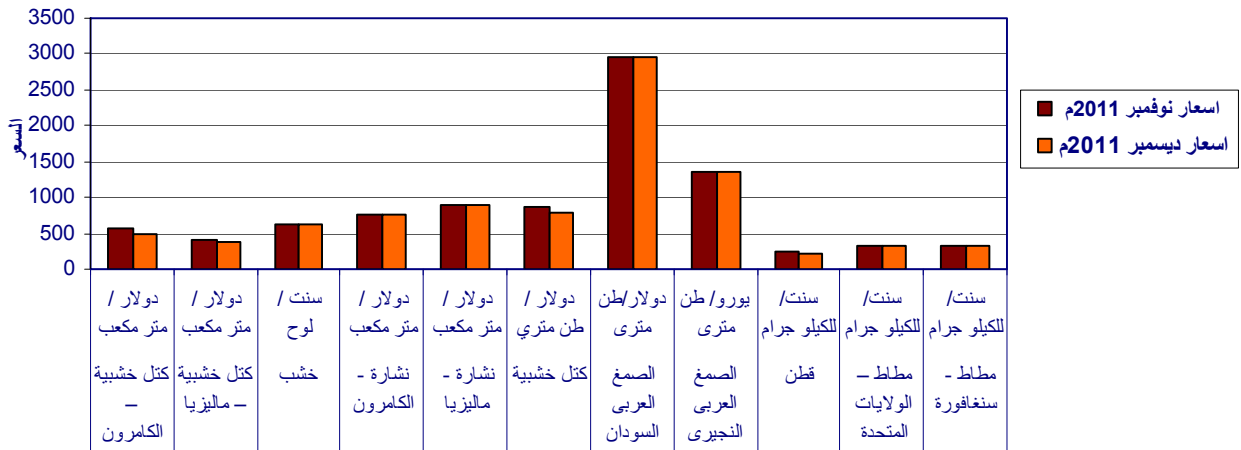


هنالك ارتفاع ملحوظ في أسعار البرتقال خلال شهر ديسمبر 2011م مقارنة مع أسعار شهر نوفمبر 2011م حيث بلغت نسبة الارتفاع - 5.7% وانخفاض طفيف في أسعار موز الاتحاد الأوربي و موز الولايات المتحدة و زيت جوز الهند و زيت النخيل ، زيت الزيتون و زيت فول الصويا و لحوم الضان و ارتفاع في زيت زهرة الشمس و ارتفاع بسيط في اسعار لحوم العجالي ، لحوم الدجاج.

## مواد خام

السعة	الوحدة	السعر لشهر نوفمبر 2011م	السعر لشهر ديسمبر 2011م	نسبة الزيادة أو النقصان %	
كتل خشبية - الكامرون	دولار / متر مكعب	576.7	479.9	-16.8	↓
كتل خشبية - ماليزيا	دولار / متر مكعب	403.3	387.9	-3.8	↓
خشب	سنت / لوح	617.5	615	-0.4	↓
نشارة - الكامرون	دولار / متر مكعب	771.4	753.9	-2.3	↓
نشارة - ماليزيا	دولار / متر مكعب	892.8	888.4	-0.5	↓
كتل خشبية	دولار / طن متري	870.9	790	-9.3	↓
الصمغ العربي السودان	دولار/طن متري	2950	2950	0.0	-
الصمغ العربي النجيري	يورو/ طن متري	1356	1356	0.0	-
القطن	سنت/ للكيلو جرام	230.8	210.1	-9.0	↓
مطاط - سنغافورة RSS3, (Asia)	سنت/ للكيلو جرام	337.2	338.4	0.4	↑
مطاط - اسيا, TSR 20, (Asia)	سنت/ للكيلو جرام	333	334.7	0.5	↑

اسعار المواد الخام

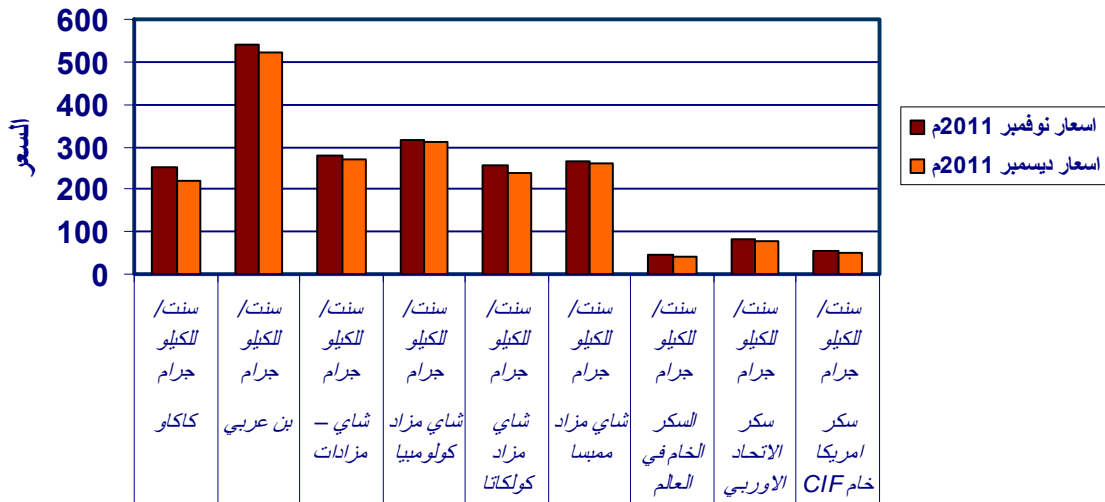


هنالك ارتفاع ملحوظ في أسعار المطاط بكل انواعه خلال شهر ديسمبر 2011م مقارنة مع أسعار نوفمبر 2011م ووايضاً انخفاض بسيط في أسعار كتل خشبية - ماليزيا ، نشارة - ماليزيا ، القطن ، الكامرون ، كتل خشبية والخشب اما أسعار الصمغ العربي النجيري ظلت كما هي دون تغيير.

## سلع زراعية (مشروبات وأخرى)

السلعة	الوحدة	السعر لشهر نوفمبر 2011م	السعر لشهر ديسمبر 2011م	نسبة الزيادة أو النقصان %	
كاكاو	سنت/ للكيلو جرام	252.7	219.7	-13.1	↓
بن عربي	سنت/ للكيلو جرام	540.3	521.9	-3.4	↓
شاي - مزادات	سنت/ للكيلو جرام	278.8	269.5	-3.3	↓
شاي مزاد كولومبيا	سنت/ للكيلو جرام	315.5	311.1	-1.4	↓
شاي مزاد كولكاتا	سنت/ للكيلو جرام	255.2	236.1	-7.5	↓
شاي مزاد ممبسا	سنت/ للكيلو جرام	265.8	261.3	-1.7	↓
سكر الاتحاد الاوربي خام CIF	سنت/ للكيلو جرام	44.26	42.93	-3.0	↓
سكر امريكا خام CIF	سنت/ للكيلو جرام	83.61	79.83	-4.5	↓
السكر الخام في العالم FOB	سنت/ للكيلو جرام	52.95	50.79	-4.1	↓

### اسعار السلع الزراعية (مشروبات)

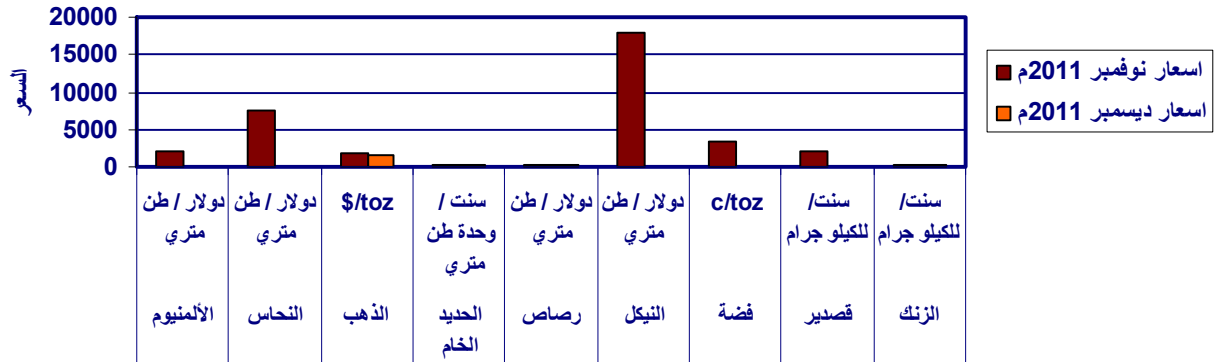


هنالك انخفاض في أسعار شاي مزاد كولكاتا ، الكاكاو ، السكر الخام في العالم FOB ، شاي المزادات ، شاي مزاد كولومبيا ، شاي مزاد ممبسا ، سكر الاتحاد الاوربي خام CIF و البن العربي سكر امريكا خام CIF وذلك مقارنة أسعار ديسمبر 2011م مع أسعار نوفمبر 2011م.

## المعادن

	نسبة الزيادة أو النقصان %	السعر لشهر ديسمبر 2011م	السعر لشهر نوفمبر 2011م	الوحدة	السلعة
↓	-2.9	2020	2080	دولار / طن متري	الألمنيوم
↓	-0.2	7565	7581	دولار / طن متري	النحاس
↓	-5.5	1642	1738	\$/toz	الذهب
↑	0.7	136.4	135.5	\$/dmt	الحديد الخام Iron ore, spot, cfr China
↑	1.4	202.2	199.4	سنت/ للكيلو جرام	رصاص
↑	2.2	18267	17873	دولار / طن متري	النيكل
↓	-9.4	3013	3327	¢/toz	فضة
↓	-9.0	1938	2129	سنت/ للكيلو جرام	قصدير
↓	-1.6	190.5	193.5	سنت/ للكيلو جرام	الزنك

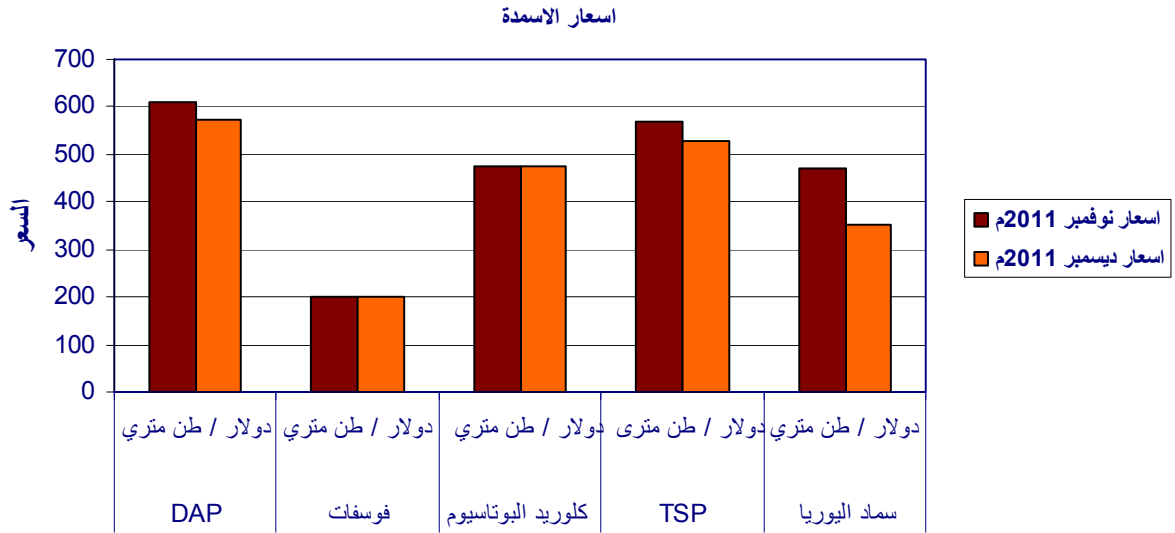
## المعادن



هنالك ارتفاع بسيط في أسعار الحديد الخام ، النيكل والرصاص وانخفاض في أسعار الذهب ، الفضة، الزنك ، النحاس وذلك مقارنة أسعار شهر ديسمبر 2011م مع أسعار نوفمبر 2011م .

## أسمدة

	نسبة الزيادة أو النقصان %	السعر لشهر ديسمبر 2011م	السعر لشهر نوفمبر 2011م	الوحدة	السلعة
↓	-5.9	575	611.3	دولار / طن متري	DAP
-	0.0	202.5	202.5	دولار / طن متري	فوسفات
↑	0.2	475	474	دولار / طن متري	كلوريد البوتاسيوم
↓	-7.0	530	570	دولار / طن متري	TSP
↓	-24.9	353.8	470.9	دولار / طن متري	سماد اليوريا

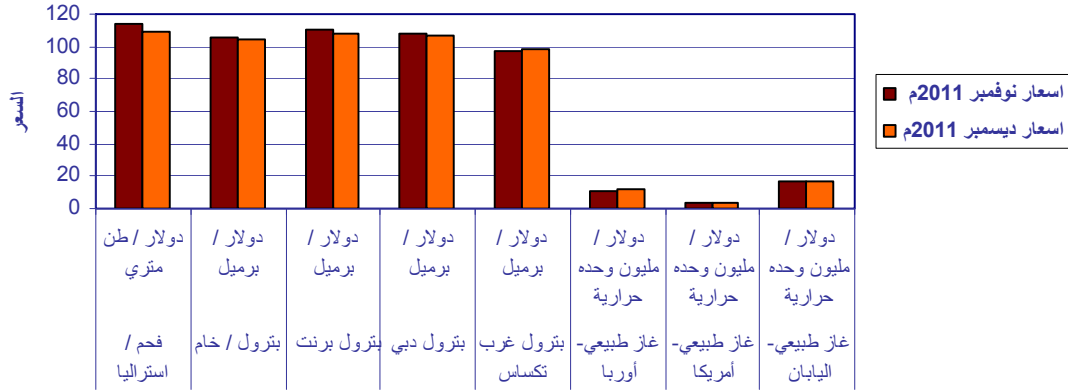


هنالك انخفاض بسيط في أسعار سماد TPS ، سماد اليوريا وسماد DAP وارتفاع طفيف في أسعار سماد كلوريد البوتاسيوم وذلك مقارنة أسعار شهر ديسمبر 2011م مع أسعار نوفمبر 2011م .

## سلع الطاقة

السلعة	الوحدة	السعر لشهر نوفمبر 2011م	السعر لشهر ديسمبر 2011 م	نسبة الزيادة أو النقصان %	
فحم / استراليا	دولار / طن متري	113.8	109.66	-3.6	↓
بتروول / خام	دولار / برميل	105.41	104.23	-1.1	↓
بتروول برنت	دولار / برميل	110.5	107.91	-2.3	↓
بتروول دبي	دولار / برميل	108.59	106.22	-2.2	↓
بتروول غرب تكساس	دولار / برميل	97.12	98.56	1.5	↑
غاز طبيعي - أوروبا	دولار / مليون وحدة حرارية	11.32	11.53	1.9	↑
غاز طبيعي - أمريكا	دولار / مليون وحدة حرارية	3.24	3.16	-2.5	↓
غاز طبيعي - اليابان	دولار / مليون وحدة حرارية	16.50	16.5	0.0	-

### سلع الطاقة

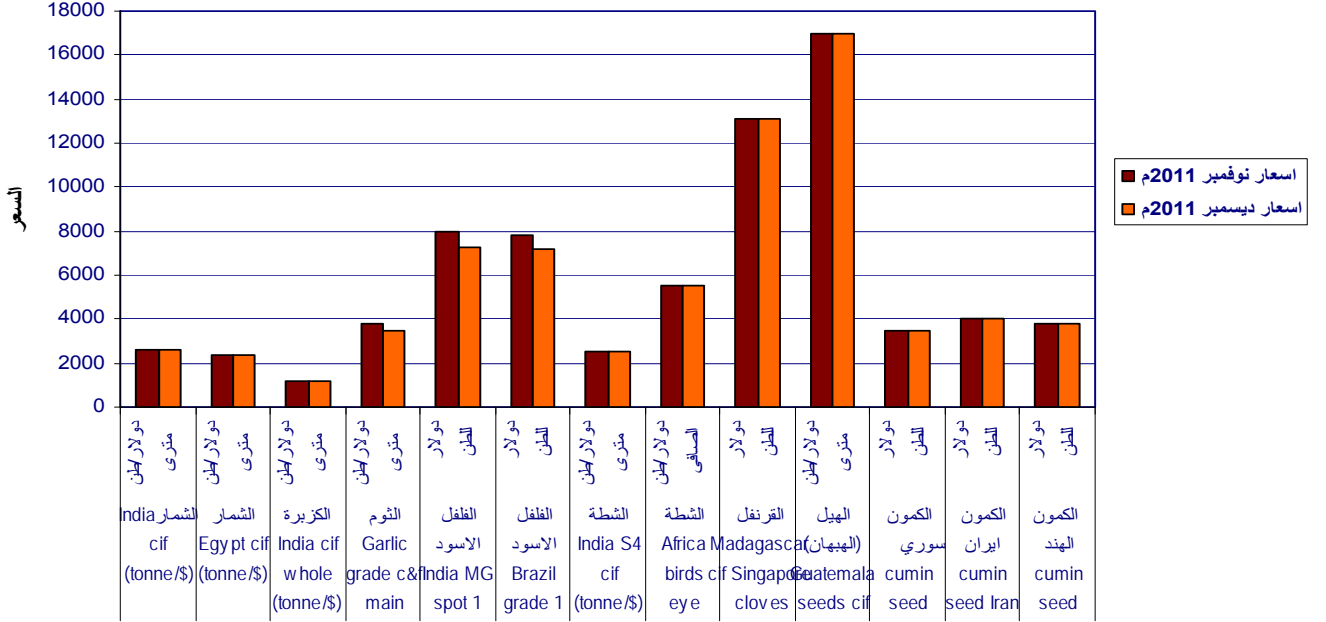


هنالك ارتفاع في أسعار بتروول غرب تكساس ، غاز طبيعي - أوروبا وانخفاض طفيف في أسعار بتروول برنت وانخفاض بسيط في أسعار غاز طبيعي - أمريكا ، فحم استراليا ، غاز طبيعي - اليابان وذلك مقارنة أسعار شهر ديسمبر 2011م مع أسعار نوفمبر 2011م.

## التوابل

	نسبة الزيادة أو النقصان %	السعر لشهر ديسمبر 2011م	السعر لشهر نوفمبر 2011م	الوحدة	السلعة
-	0.0	2600	2600	دولار/طن متري	الشمار India cif (\$/tonne)
-	0.0	2400	2400	دولار/طن متري	الشمار Egypt cif (\$/tonne)
-	0.0	1150	1150	دولار/طن متري	الكزبرة India cif whole (\$/tonne)
↓	-8.3	3500	3818.18	دولار/طن متري	الثوم Garlic grade c&f main European ports
↓	-8.1	7300	7940.91	دولار للطن	الفلفل الاسود India MG 1 spot (\$/tonne)
↓	-7.9	7200	7818.18	دولار للطن	الفلفل الاسود Brazil grade 1 spot (\$/tonne)
-	0.0	2500	2500	دولار/طن متري	الشطة India S4 cif (\$/tonne)
-	0.0	5500	5500	دولار/طن الصافي	الشطة Africa birds eye crop cif (\$/tonne net)
-	0.0	13125	13125	دولار للطن	القرنفل Madagascar cif Singapore cloves (\$/tonne)
-	0.0	17000	17000	دولار/طن متري	الهيل (الهبهان) Guatemala seeds cif (\$/mt)
-	0.0	3500	3500	دولار للطن	الكمون سوري Syria cif (\$/tonne) cumin seed
-	0.0	4000	4000	دولار للطن	الكمون ايران Iran cif (\$/tonne) cumin seed
-	0.0	3800	3800	دولار للطن	الكمون الهند India cif (\$/tonne) cumin seed

## التوابل



هنالك انخفاض ملحوظ في أسعار الثوم والفلفل الأسود خلال شهر ديسمبر 2011م مقارنة مع أسعار شهر نوفمبر 2011م أما أسعار الشمار والكزبرة ، الشطة والقرنفل والكمنون والهيل ظلت كما هي دون تغيير .

إعداد: سمية حاج على - قسم الدراسات والأسعار - نقطة التجارة السودانية

المصدر: (fao.org ، public ledger ، Worldbank.org)